



























Legende

Materialien					
	Stahlbeton Gießen nach Statik		WU-Beton Gießen nach Statik		Beton unbewehrt
	Betonfertigteilt		Mauerwerk		Estrich
	Breitspertholz		Brettschichtholz BSH		Holzträger
	Baubuche FSH Bu		Abbruch		Dämmung Mineralwolle 12.000°C
	Dämmung Mineralwolle		Dämmung Zellulose		Dämmung EPS
	Dämmung XPS		Dämmung PUR		Dämmung Schaumglas
	Stahl		Aluminium		Gitterrost
	Gelände		Kiestragschicht		Kies Hinterfüllung verdichtet
	Boden gewachsen		Untergrund tragfähig		

Abkürzungen

OK	Oberkante	FB	Fertigfußboden
UK	Unterkernte	RB	Roßfußboden
RD	Roßdecke	KB	Kernbohrung
RDG	Roßdeckensprung	D	Durchmesser
BRH	Brüstungshöhe über OK FB	RR	Regentaltrohr
BRH	Raumhöhe (Rohbau)	HK	Heizkörper
ET/H	Elektr./Heizung / Lüftung / Sanitär	UV	Unterwetterung
UZ	Unterzug	UEZ	Übersatz
RO-A	Revisionsöffnung Sinkschalen	RO-B	Revisionsöffnung Sinkschalen
VK	Vorderkernte	VD	Tür vollständig durchschneidend
		D	Tür durchschneidend
		RS	Tür vollständig durchschneidend
		F30	Brandschutzverglasung über E130
		F90	Brandschutzverglasung über E190

Symbole

	OK FB	OK FB	OK FB
	OK RD	OK RD	OK RD
	OK UK	OK UK	OK UK
	OK RDG	OK RDG	OK RDG
	OK BRH	OK BRH	OK BRH
	OK ET/H	OK ET/H	OK ET/H
	OK UZ	OK UZ	OK UZ
	OK RO-A	OK RO-A	OK RO-A
	OK RO-B	OK RO-B	OK RO-B
	OK VK	OK VK	OK VK
	OK VD	OK VD	OK VD
	OK D	OK D	OK D
	OK RS	OK RS	OK RS
	OK F30	OK F30	OK F30
	OK F90	OK F90	OK F90

Darstellung

	Aufschlüsselung
	Untersichtslinie
	Detailverweis mit Zeichnungsnummer
	Achse

WICHTIGE HINWEISE

- Bemessung von Tür-, Raum-, Sturz- und Brüstungshöhen ab OK FB
- Die Zeichnung ist in allen Fällen bindend für die Ausführung
- Planänderungen nur mit Genehmigung des Architekten
- sämtliche Maße sind am Bau zu prüfen
- Ausführungen der Installationen HLS und ELT nur in Verbindung mit Planunterlagen der Fachplaner
- eingetragene Brandschutzanforderungen nur informativ, Ausführung nach Planunterlagen Fachplaner
- Unrichtigkeiten sind den Architekten unverzüglich mitzuteilen

Ausführungsplan

05 INDEX

Bauvorhaben

Adresse

Neubau Schulcampus Deisenhofen

Schulstraße 5 / 7, Sauerlacher Straße 10 / 12, 82041 Deisenhofen

0,00 = +596,15 u. NHN

Planinhalt

Plannummer

SCD\_XRXXXX\_ARC\_H6R\_S\_GR\_UL\_02U16\_F\_F\_05\_

Datum, Maßstab

09.02.26 1:50

Bauherr

ZV staatl. weiter. Schulen im Süden des LK München

Alpenstraße 11

82041 Oberhaching

Planstand

Index

WPS +

01

02

03

04

05

06

07

08

09

10

11

12

13

14

15

16

17

18

19

20

21

22

23

24

25

26

27

28

29

30

31

32

33

34

35

36

37

38

39

40

41

42

43

44

45

46

47

48

49

50

51

52

53

54

55

56

57

58

59

60

61

62

63

64

65

66

67

68

69

70

71

72

73

74

75

76

77

78

79

80

81

82

83

84

85

86

87

88

89

90

91

92

93

94

95

96

97

98

99

100

101

102

103

104

105

106

107

108

109

110

111

112

113

114

115

116

117

118

119

120

121

122

123

124

125

126

127

128

129

130

131

132

133

134

135

136

137

138

139

140

141

142

143

144

145

146

147

148

149

150

151

152

153

154

155

156

157

158

159

160

161

162

163

164

165

166

167

168

169

170

171

172

173

174

175

176

177

178

179

180

181

182

183

184

185

186

187

188

189

190

191

192

193

194

195

196

197

198

199

200

201

202

203

204

205

206

207

208

209

210

211

212

213

214

215

216

217

218

219

220

221

222

223

224

225

226

227

228

229

230

231

232

233

234

235

236

237

238

239

240

241

242

243

244

245

246

247